



신나는! 방과후학교

책가방

방과후학교 수강신청 언제, 어디서나 편하게 할 수 있습니다.

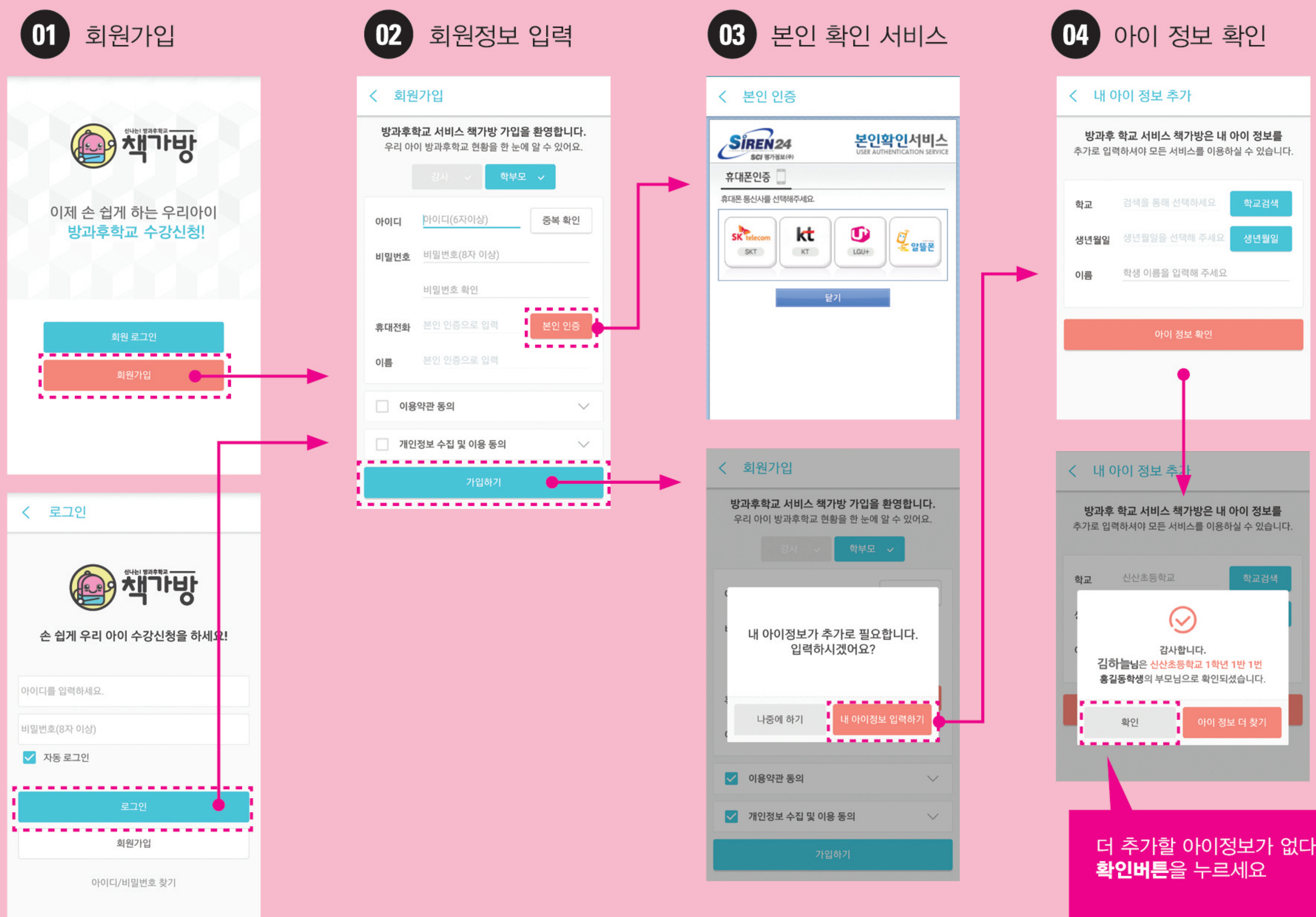
PC나 **휴대전화**의 인터넷 브라우저에서
www.edubag.co.kr 접속
또는 **Play 스토어**에서 **책가방**을
검색 하신 후 **앱을 설치**하세요.



STEP 01

회원가입

- ▶ PC나 **휴대전화** 인터넷브라우저에서 **www.edubag.co.kr**에 접속하세요.
- ▶ **Play스토어**에서 **책가방**앱을 설치해 실행시키셔도 됩니다.





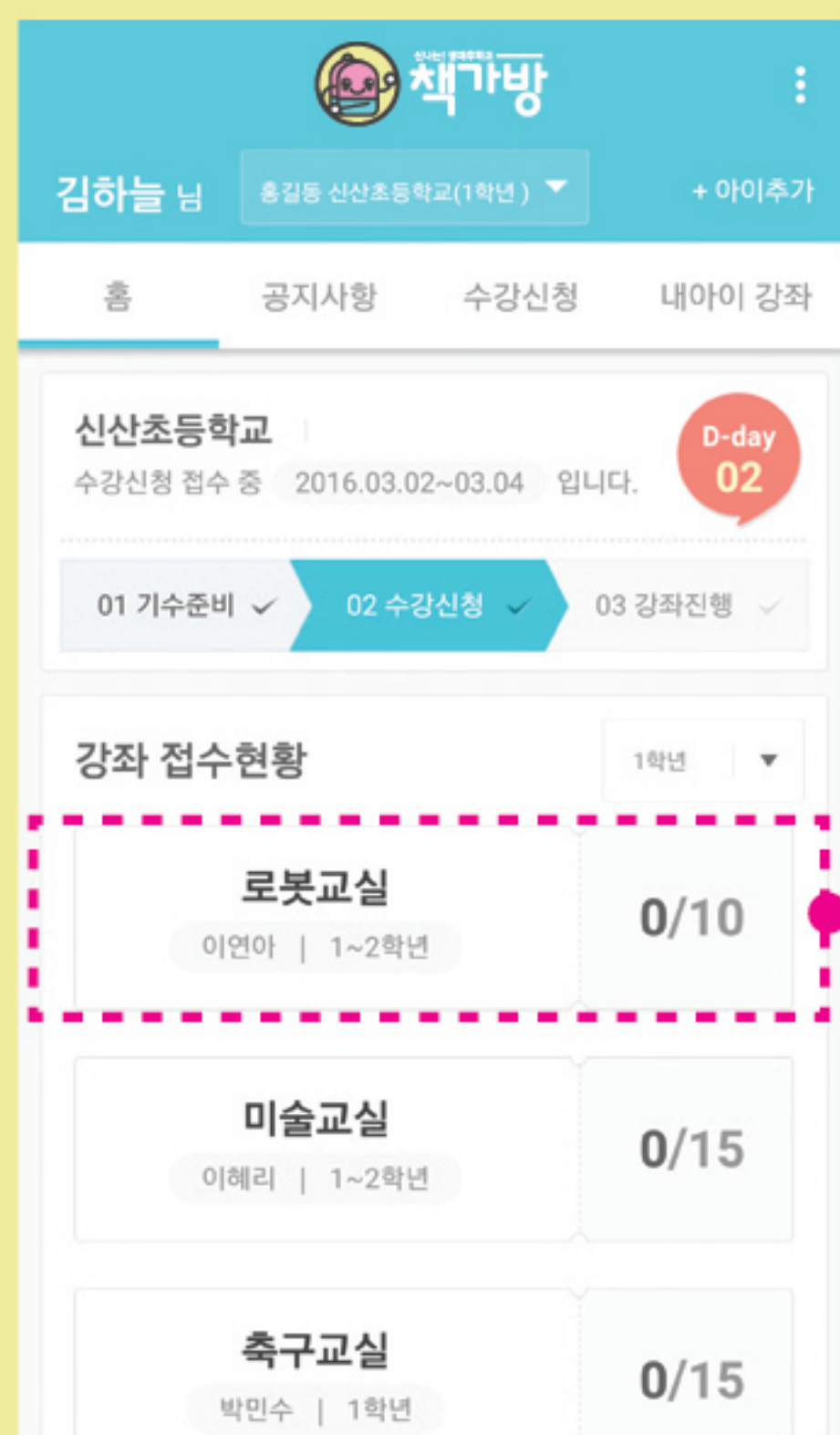
인터넷이 되는 곳이라면 어디서나
수강신청을 할 수 있습니다.

STEP 02

수강신청

- ▶ **선착순** 모집기간 내에 **선착순으로 마감된 경우** **확정이 바로 표시**됩니다.
기간 내에 정원이 차지 않은 경우 **접수마감 후 담당교사가 확정처리**하면 **수강확정**됩니다.
- ▶ **수동확정** 정원과 관계 없이 접수가 가능합니다. **수강신청 마감 후**
담당교사가 **확정처리**하면 수강이 확정됩니다. (확정 절차는 학교에서 안내)

01 강좌선택



신청 할 강좌를 선택

02 강좌확인 및 수강신청



03 수강확인 및 취소



수강신청 기간 내에
수강취소하기를 눌러
신청취소가 가능

수강신청이
접수 된 상태

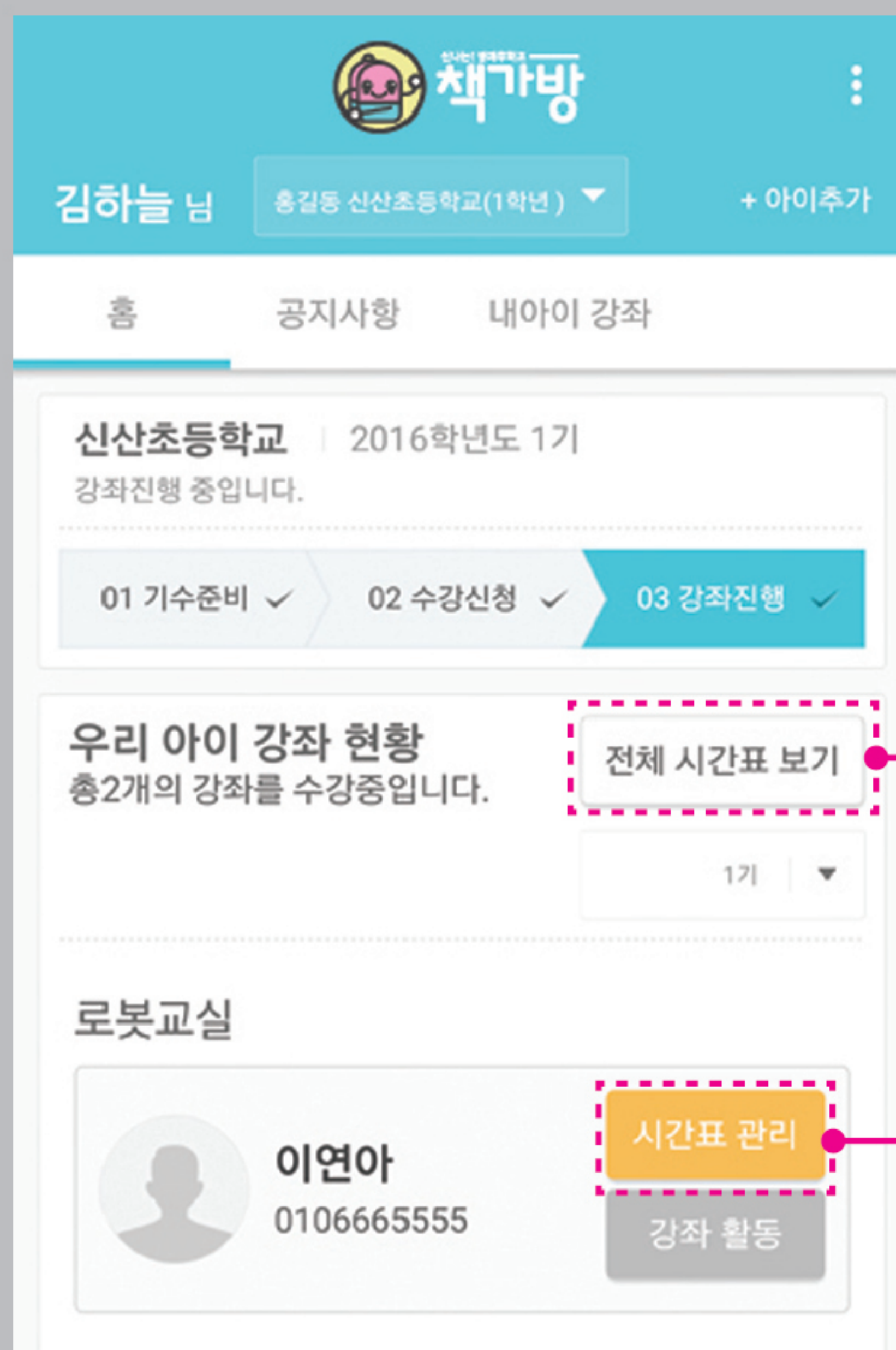
수강신청이
확정 된 상태

STEP 03

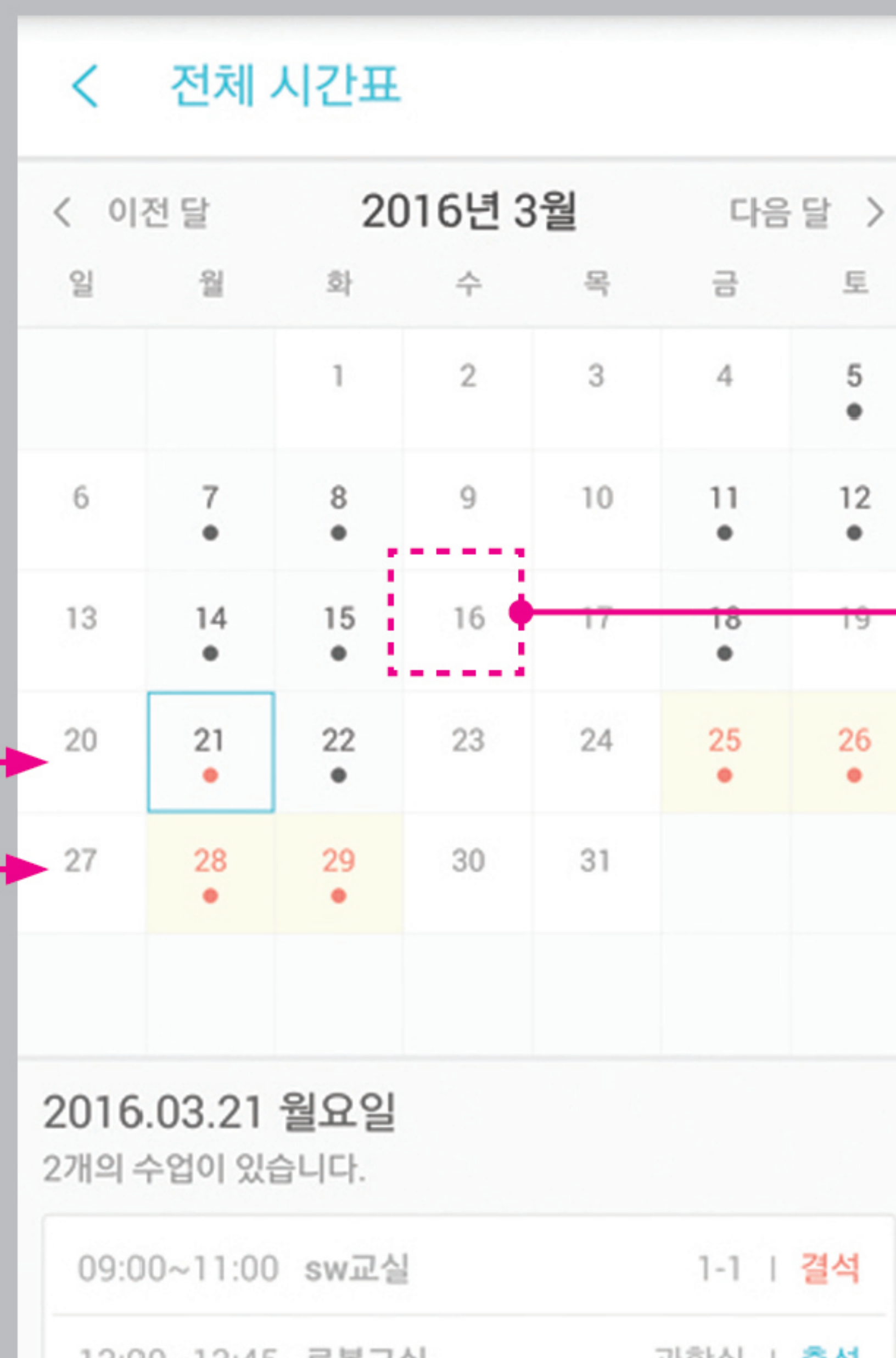
내 아이강좌

- ▶ 강좌가 진행되면 **내 아이 강좌**에서 자녀가 수강중인 **강좌의 활동내용**도 보고
시간표를 통해 **출석 현황**을 볼 수 있어요.

01 강좌 현황 확인



02 강좌시간표 및 출석확인



날짜를 선택 하면
그날의 강좌시간과
출석여부를 볼 수 있습니다.